

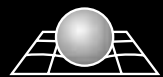


SPM

Safetynet PocketMonitor

セイフティネット・ポケットモニター

基本操作ガイド



Safetynet

お問合せ:

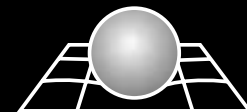
セイフティネット・ジャパン株式会社

☎ 03-5620-1610

平日9:00 ~ 17:00

www.safetynetjapan.co.jp

2000.0404



Safetynet

セーフティネット・ポケットモニター (SPM)

SPMは世界の金融情報を24時間受信できるページャ・サービスです。為替レート・株式指数をはじめ海外の主要先物取引所のデータをカバー。5分足、60分足、P&F、ローソク足の充実したチャートを提供します。要人の発言、経済指標の速報を重要ニュースとあわせてロイターのリアルタイム・ニュースで配信します。

ご使用になる前に

電池を取りかえる

裏のボタンを押しながら電池のフタを下にスライドさせて外します。単四のアルカリ電池一個を使用。電池の寿命は通常3～4週間です。オフ・オンのスイッチはありませんので画面に何も表示されていない場合は緑ボタンを押して表示をオンにします。

ボタンと基本操作

SPMの操作は三つのボタンで行います。



設定全般

バックライトをつける

赤ボタンを長押ししてバックライトをつけます。

ESN番号を調べる

ESN番号はお問合せの際に必要な機械番号です。赤ボタンからHome画面を表示。Aboutを右ボタンで選択。緑ボタンを押しGeneral statusを右ボタンで選択してESN番号をチェックします。

Sleepモードを設定する

赤ボタンからHome画面を表示します。緑ボタンを押しSleepを右ボタンで選択します。画面がオフになり、設定したリミットは次回操作するまでまたは、リミット突破時までにはオフの状態になります。

電池をセーブする

赤ボタンからHome画面を表示。緑ボタンを押し、Battery savingを右ボタンで選択。Normalを右ボタンで選択すると、操作の15分後に画面がオフになります。

音の設定を変える

データ更新時のピープ音を消す

Home画面で緑ボタンを押しSettingsのChirp on dataのチェックマークを右ボタンで外します。

リミット突破時のピープ音を消す

Home画面で緑ボタンを押し、Alert type > のVibrateを右ボタンで選択します。

操作時のピープ音を消す

Home画面で緑ボタンを押し、Button Sound > のNo soundを右ボタンで選択します。

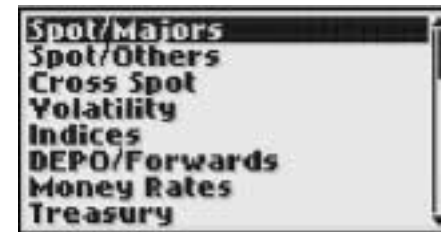
ホールダー収納時の音を消す

Home画面で緑ボタンを押し、Screen saverのsound effectsのチェックマークを右ボタンではずします。

Database アクセスできるデータのリスト

銘柄を検索する

赤ボタンからHome画面を表示。Databaseを十字ボタン右で選び、モジュールのなかから見たいデータ検索します。



ドル/円のレートを見るには、Spot/MajorsからJPYを右ボタンで選び、Nikkei225指数は、IndicesのなかからN225を右ボタンで選び、詳細情報を表示します。

JPY: Japanese Yen	
Bid/Ask	106.74/78
High	106.88
Low	106.62

N225: Nikkei 225 Index	
Last Trade	11380.57
High	11430.01
Low	11320.00
Net Change	+19.06
Year High	11386.48
Year Low	10299.43

データ更新時には銘柄コードとレートがハイライトされます。

Portfolio 見たい銘柄をリストにできるマイページ

Portfolioを表示する

赤ボタンからHome画面を表示。

メニューからPortfolioを選び、十字ボタン右を押して登録されたPortfolioを表示。そのなかのCurrencyを右ボタンで表示します。



JPY	106.74/78	✱
JPY.H	106.88	✱
JPY.L	106.62	✱
EUR	1.2337/40	✱
EURJPY	131.69/1.77	✱
EURJPY.H	131.88	✱
EURJPY.L	131.52	✱

Portfolioにデータを追加する

Portfolioの画面上で緑ボタンを押し、Goto databaseを十字ボタン右で選択します。JPYを追加するには、Spot/Majorsを右ボタンで選択し、JPYを右ボタンでハイライトします。緑ボタンからCopy(JPY) > を右ボタンで選択。Goto Portfolioを右ボタンで選択し、緑ボタンからEdit > Paste(JPY)を右ボタンで選びます。

新しいページを作る

Portfolioの画面上で緑ボタンを押し、Page tools > のCreate Pageを右ボタンで選択。「blank!」の画面が表示されます。

ページ名を決めるには、緑ボタンから

Page tools > Name page...を選び、画面上にキーボードを開きます。

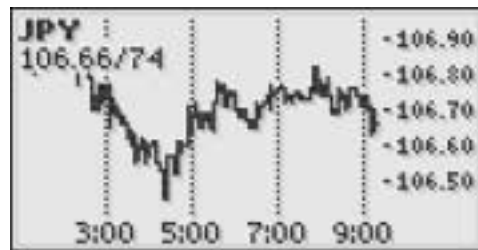


名称をFxにする場合、十字ボタンを動かして「F」を緑ボタンで選択、「x」を緑ボタンで選択して最後に「Enterキー」を緑ボタンで選択して登録します。左ボタンを押すと、今登録したページ名が表示されます。

Charts チャート

Chartを作る

赤ボタンからHome画面を表示。Chartsを右ボタンで選択すると、「Empty!」と表示されます。Goto databaseを右ボタンで選択。JPYのチャート作成するには、緑ボタンを押し、Spot/MajorsのJPYを右ボタンで選択。Goto chartsを右ボタンで選び、New(JPY) > 5 min tickを表示します。

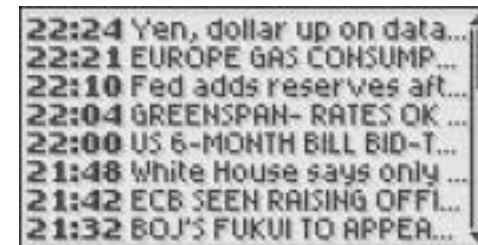


Chartは登録した時点からデータを蓄積するため、チャートが表示されるまでにはしばらく時間がかかります。60分足チャートの点線は日本時間の0時に引かれます。

News ロイターのリアルタイムニュース

ニュース・ヘッドラインを読む

赤ボタンからHome画面を表示。Newsを十字ボタン右で選択。右ボタンを押してヘッドラインを表示します。さらに右ボタンを押して、画面の一行目のニュースを表示します。ヘッドライン表示に戻すには、赤ボタンまたは左ボタンを押します。



ニュース・カテゴリーを変更する

サマリーニュースを読むには、News画面で緑ボタンを押し、Show CategoriesのMajor Newsを右ボタンで選択します。



Set limit リミットの設定

Portfolio画面からリミットを設定する


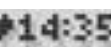




例、JPYにリミットを設定するには、Portfolio画面上で十字ボタン右を押してJPYをハイライト。緑ボタンからSet limit... を選択し、値を決めてから緑ボタンで設定します。



Chart画面からリミットを設定する

Chart画面で緑ボタンを押し、Set limit...を選択、値を決めてから緑ボタンで設定します。

アイコン・文字・マーク

	受信可能エリア内ではチェックマークが表示されます。受信エリア外ではチェックマークが表示されません。		
	詳細情報画面のハートマークと時間は、SPMがデータを受信した時間を表示します。過去2分以内にデータを受信していない場合はハートマークは表示されません。		
!	リミットが設定されている銘柄。		バイブレーション 振動でアラートを知らせます。
@	銘柄コードにこのマークがついているのは遅延データ (delayed)です。		アラート音モード アラート音でリミット突破を知らせます。
*	取引時間が終了した銘柄。		電池の容量充分
			要電池交換

スペック表

Portfolio	32ページ 1ページに10銘柄 初期設定のPortfolio: Currency Index
Chart	32コ、100ティック、日足データは24日分 種類: 5分足・60分足・P&F・ローソク足・ヒストグラム
News	100本(ニュースヘッドライン、サマリーニュース)
Data Field	Fx: bid, ask, high, low Index: last, net change, high, low, year high, year low Futures: last, net change, high, low, expiry date
Limit	32コ
大きさ:83mm(w) x 60 mm(h) x 20 mm (d) 重量:98g 電池:単四1個	

Database コードリスト

1. Spot/Majors 主要通貨スポット

JPY	円
EUR	ユーロ
GBP	英ポンド
CHF	スイスフラン
AUD	豪ドル
NZD	NZドル
WTC	WTI原油現物
XAU	金現物
JPYOF	円日銀公表レート(17:00)
EUROF	ユーロ日銀公表レート(17:00)

3. Cross Spot/ クロス通貨スポット

GBPJPY	英ポンド/円
AUDJPY	豪ドル/円
CADJPY	カナダドル/円
CHFJPY	スイスフラン/円
EURJPY	ユーロ/円

2. Spot/Others 他通貨スポット

CAD	カナダドル
SGD	シンガポールドル
MYR	マレーシアリングギット
THB	タイバーツ
INR	インドルピー
IDR	インドネシア・ルピア
PHP	フィリピンペソ
HKD	香港ドル
KRW	韓国ウォン
TWD	台湾ドル
CNY	中国元
MXP	メキシコペソ

EURCHF	ユーロ/スイスフラン
EURGBP	ユーロ/英ポンド
EURNOK	ユーロ/ノルウェークローネ
EURSEK	ユーロ/スウェーデンクローネ
EURDKK	ユーロ/デンマーククローネ

4. Volatility通貨オプション

JPYxxVL	円ボラティリティ					
EURxxVL	ユーロボラティリティ	SW	1M	6M	3M	1Y
EUJYxxVL	ユーロ/円 ボラティリティ					

5. Indices/株式指数

N225	日経225種平均	INIK@	日経ISE50
N300	日経株価指数300	AORD	オールオーディナリーズ(豪)
NOTC	日経ジャスダック平均	NZSE	ニュージーランド
TOPX	東証株価指数	HSI	ハンセン(香港)
DJI	ダウ工業株30	SSEA	上海A株
DJT	ダウ輸送株20	SSEB	上海B株
DJU	ダウ公共株15	TWII	加権(台湾)
IXIC	ナスダック	KS11	韓国総合
XAX	アメックス	STI	ストレイト(シンガポール)
INX	S&P500種	KLSE	KLSE
SPO	S&P100種	SETI	タイ
FTSE@	FTSE100	JKSE	ジャカルタ
DAX	DAX(ドイツ)	CRB@	CRB指数
CAC40	CAC40(フランス)	NDX	NASDAQ100

6. Depo/Forwards デポ/フォワード

USD3MD	ユーロドルデポ3M										
JPYxxD	ユーロ円デポ	TN	SW	1M	2M	3M	6M	9M	1Y		
JPYxx	円フォワード	ON	SN	SW	1M	2M	3M	6M	9M	1Y	
EURxx	ユーロ・フォワード	ON	SN	SW	1M	2M	3M	6M	9M	1Y	2Y
CNY1YD	中国元フォワード1Y (NDF)										

7. Money Rates /金利

TJPYxx	ユーロ円TIBOR			1M	2M	3M	6M	1Y		
LJPYxx	ユーロ円LIBOR			1M	2M	3M	6M	1Y		
USF	米フェッドファンド・レート									
BJPYxx	BBAユーロ円LIBOR			1M-1Y						
BUSDxx	BBAユーロドルLIBOR			1M-1Y						

8. Treasury/国債

US2YT	米T-Note(2年)	JGB10BM	JGB指標銘柄
US5YT	米T-Note(5年)	JGB10YD	JGB10年債プライス
US10YT	米T-Note(10年)	JP10Y	JGB10年債利回り
USO10YT	米T-Note(10年)個別	DE10YT	独ブンス10年債
US30YT	米T-Bond(30年)		
USO30YT	米T-Bond(30年)個別		

10. TSE Futures Delayed/東証先物(20分遅延)

JGBx@	JGB先物(第1~2限月)
JTC1@	TOPIX先物

11. OSE Futures Delayed/大証先物(20分遅延)

JNix@	日経平均先物(第1~2限月)
JNW1@	日経300先物

12. TIFFE Futures Delayed /東京金融先物取引所先物(10分遅延)

JEYx@	ユーロ円先物(第1~4限月)
-------	----------------

13. Futures SGX-DT Delayed/シンガポール取引所先物(10分遅延)

SEYx@	ユーロ円先物(第1~4限月)	SJBx@	JGB先物(第1~2限月)
SEDx@	ユーロドル先物(第1~4限月)	SEL1@	ユーロ円LIBOR先物
SSI1@	日経平均先物		

14. CME Live 15. CME Delayed(10分遅延)

EDx	EDx@	ユーロドル先物(第1～10限月)
TB1	TB1@	T-Bill先物
EYx	EYx@	ユーロ円先物(第1～2限月)
JYx	JYx@	円先物(第1～2限月)
BPx	BPx@	英ポンド先物(第1～2限月)
NKx	NKx@	日経平均ドル建先物(第1～2限月)
NIYx	NIYx@	日経平均円建先物(第1～2限月)
SPx	SPx@	SP500先物(第1～2限月)
NDx	NDx@	NASDAQ100先物(第1～2限月)

16. CBOT Live 17. CBOT Delayed(10分遅延)

FV1	FV1@	T-Note5年先物(第1～2限月)
TY1	TY1@	T-Note先物(第1～2限月)
USx	USx@	T-Bond先物(第1～2限月)
ZF1	ZF1@	Project A T-Note5年先物
ZN1	ZN1@	Project A T-Note先物
ZBx	ZBx@	Project A T-Bond先物(第1～2限月)
DJ1	DJ1@	ダウ工業株平均先物

9. LIFFE Live 18. Futures LIFFE/EUREX Delayed(15分遅延)

FYBx	FYBx@	JGB先物(第1～2限月)
FEYx	FEYx@	ユーロ円先物(第1～4限月)
FSSx	FSSx@	ショートスターリング先物(第1～2限月)
FDB1	FDB1@	ユーロBund先物
FFIx	FFIx@	FT100種先物(第1～2限月)
FLGx	FLGx@	英ギルト債先物(第1～2限月)
FEIx	FEIx@	EURIBOR先物(第1～4限月)
	FGBLx@	EUREX Bund先物(第1～2限月)
	FGBMx@	EUREX BOBL先物(第1～2限月)

19 .MATIF/SFE Delayed(15分/10分遅延)

ESTx@	MATIF - EURIBOR先物(第1～2限月)
PTB1@	MATIF - ユーロ・ノーショナル先物
YBAx@	SFE - 90日物T-Bill先物(第1～4限月)

20. COMEX Delayed(30分遅延)

GCx@	金先物(第1～3限月)
HGx@	銅先物(第1～3限月)
SIx@	銀先物(第1～3限月)

21. LME Live

MCU3銅3M	MPB3鉛3M
MCU03銅C-3Mスプレッド	MPB03鉛 C-3Mスプレッド
MAL3アルミ3M	MSN3すず3MJ
MAL03アルミC-3Mスプレッド	MSN03すず C-3Mスプレッド
MNI3ニッケル3M	MZN3亜鉛3M
MNI03ニッケル C-3Mスプレッド	MZN03亜鉛 C-3Mスプレッド
MAA3アルミ二次合金3M	
MAA03アルミ二次合金3M C-3Mスプレッド	

22. Commodities Spot/ 商品現物

XAG金スポット	XPDパラジウム・スポット
XPTプラチナ・スポット	BRTブレント原油スポット

23. CBOT Commodities Delayed(10分遅延)

Cx@とうもろこし先物(第1～3限月)	Wx@小麦先物(第1～3限月)
Sx@大豆先物(第1～3限月)	Ox@オレンジジュース先物(第1～3限月)
SMx@大豆ミール先物(第1～3限月)	RRx@コメ先物(第1～3限月)
BOx@大豆油先物(第1～3限月)	



24. Commodities LIFFE Delayed(15分遅延)

LKDx@コーヒー先物(第1～3限月)
LCCx@ココア先物(第1～3限月)
LSUx@FOX砂糖先物(第1～3限月)

25. Commodities CSCE Delayed(30分遅延)

KCx@コーヒー先物(第1～3限月)
CCx@ココア先物(第1～3限月)
SBx@砂糖11先物(第1～3限月)

26. Energy NYMEX/IPE Delayed(30分/10分遅延)

CLx@NYMEX-WTI原油先物(第1～3限月)
LCOx@IPE-ブレント原油先物(第1～3限月)

ご契約のサービスによってアクセスできるデータは異なります。端末で赤ボタンからHome画面に戻り、Databaseを右ボタンで選択して表示されるモジュールがご覧になれるデータのリストとなります。

ESN : _____